

**Aéroports de Corse**

**Aeruporti di Corsica**

**Mensuel**

***U Misincu***

**Passagers 2022**

***Passageri 2022***

**févr-22**

# AEROPORTS DE CORSE

février 2022

## PASSAGERS AU GLOBAL

TOTAL AEROPORTS
National
International
<b>TOTAL</b>

Passagers du 1er au 28 février		
2021	2022	Variation
80 828	120 529	<b>49,1%</b>
215	1 674	<b>678,6%</b>
<b>81 043</b>	<b>122 203</b>	<b>50,8%</b>

Cumul Passagers depuis le 1er Janvier		
2021	2022	Variation
169 008	235 299	<b>39,2%</b>
417	5 145	<b>1133,8%</b>
<b>169 425</b>	<b>240 444</b>	<b>41,9%</b>

AJACCIO
National
International
<b>TOTAL</b>

Passagers du 1er au 28 février		
2021	2022	Variation
29 668	48 701	<b>64,2%</b>
87	634	<b>628,7%</b>
<b>29 755</b>	<b>49 335</b>	<b>65,8%</b>

Cumul Passagers depuis le 1er Janvier		
2021	2022	Variation
64 156	94 745	<b>47,7%</b>
268	2 313	<b>763,1%</b>
<b>64 424</b>	<b>97 058</b>	<b>50,7%</b>

BASTIA
National
International
<b>TOTAL</b>

Passagers du 1er au 28 février		
2021	2022	Variation
30 765	48 856	<b>58,8%</b>
61	988	<b>1519,7%</b>
<b>30 826</b>	<b>49 844</b>	<b>61,7%</b>

Cumul Passagers depuis le 1er Janvier		
2021	2022	Variation
66 798	96 535	<b>44,5%</b>
69	2 745	<b>3878,3%</b>
<b>66 867</b>	<b>99 280</b>	<b>48,5%</b>

CALVI
National
International
<b>TOTAL</b>

Passagers du 1er au 28 février		
2021	2022	Variation
8 595	9 003	<b>4,7%</b>
9	12	<b>33,3%</b>
<b>8 604</b>	<b>9 015</b>	<b>4,8%</b>

Cumul Passagers depuis le 1er Janvier		
2021	2022	Variation
15 957	16 689	<b>4,6%</b>
9	17	<b>88,9%</b>
<b>15 966</b>	<b>16 706</b>	<b>4,6%</b>

FIGARI
National
International
<b>TOTAL</b>

Passagers du 1er au 28 février		
2021	2022	Variation
11 800	13 969	<b>18,4%</b>
58	40	<b>-31,0%</b>
<b>11 858</b>	<b>14 009</b>	<b>18,1%</b>

Cumul Passagers depuis le 1er Janvier		
2021	2022	Variation
22 097	27 330	<b>23,7%</b>
71	70	<b>-1,4%</b>
<b>22 168</b>	<b>27 400</b>	<b>23,6%</b>

# AEROPORTS DE CORSE

février 2022

## PASSAGERS

Passagers du 1er au 28 février		
2021	2022	Variation
80 828	120 529	49,1%
215	1 674	678,6%
<b>81 043</b>	<b>122 203</b>	<b>50,8%</b>

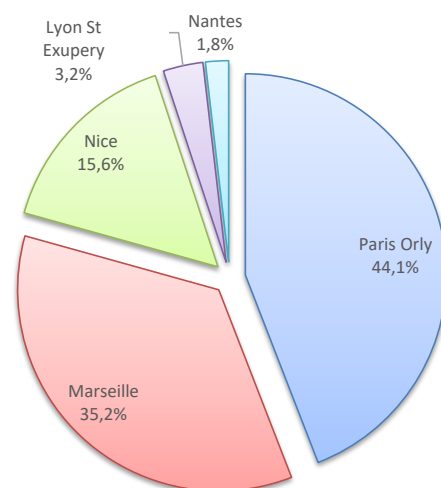
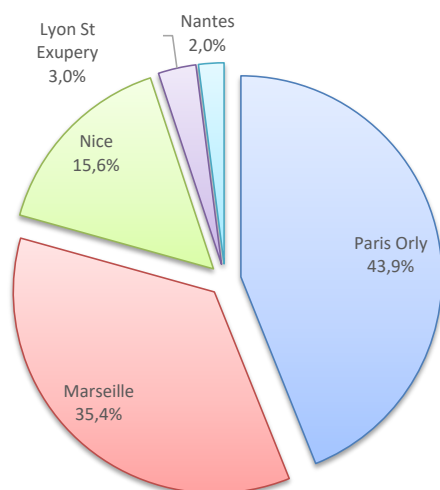
Cumul Passagers depuis le 1er Janvier		
2021	2022	Variation
169 008	235 299	39,2%
417	5 145	1133,8%
<b>169 425</b>	<b>240 444</b>	<b>41,9%</b>

National
International
<b>TOTAL</b>

Lignes	Pax	Variation n-1
Paris Orly	52 290	45,9%
Marseille	42 120	55,2%
Nice	18 581	68,5%
Bordeaux	14	-99,1%
Lyon St Exupery	3 617	93,3%
Nantes	2 426	-
Toulouse	787	1169,4%
Autres Nat.	689	-77,8%
Autres Inter.	1 600	1233,3%

Lignes	Pax	Variation n-1
Paris Orly	101 053	40,3%
Marseille	80 666	41,2%
Nice	35 821	57,1%
Bordeaux	1 156	-61,6%
Lyon St Exupery	7 326	71,8%
Nantes	4 230	180,7%
Toulouse	2 409	145,8%
Autres Nat.	574	-87,4%
Autres Inter.	4 133	1207,9%

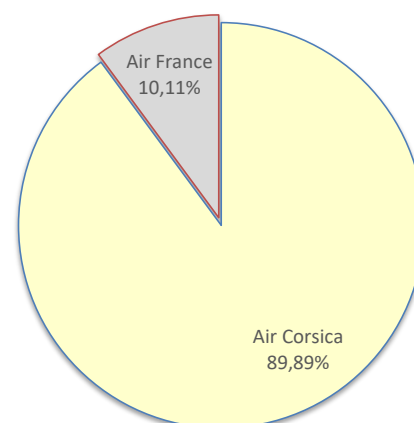
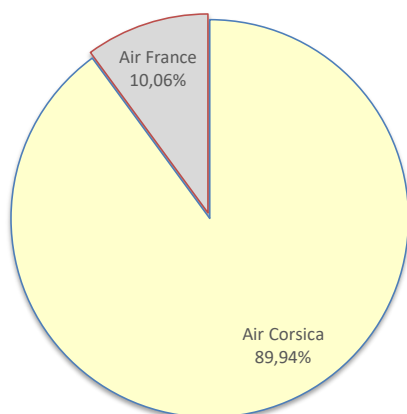
LIGNES



COMPAGNIES

Compagnies	Pax	Variation n-1
Air Corsica	107 573	43,0%
Air France	12 038	249,9%
Volotea	731	-53,7%
Transavia	1 033	-
Autres Compagnies	828	5,7%

Compagnies	Pax	Variation n-1
Air Corsica	208 098	37,8%
Air France	23 409	168,7%
Volotea	6 119	-19,8%
Transavia	1 463	-
Autres Compagnies	1 355	-



# AEROPORT D'AJACCIO

février 2022

## PASSAGERS

National
International
<b>TOTAL</b>

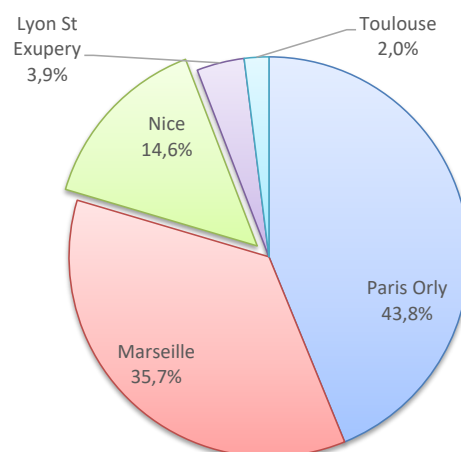
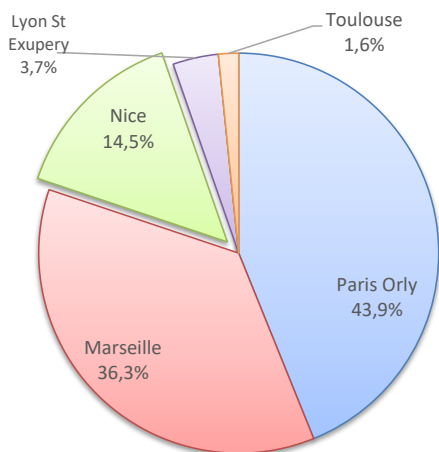
Passagers du 1er au 28 février		
2021	2022	Variation
29 668	48 701	<b>64,2%</b>
87	634	<b>628,7%</b>
<b>29 755</b>	<b>49 335</b>	<b>65,8%</b>

Cumul Passagers depuis le 1er Janvier		
2021	2022	Variation
64 156	94 745	<b>47,7%</b>
268	2 313	<b>763,1%</b>
<b>64 424</b>	<b>97 058</b>	<b>50,7%</b>

## LIGNES

Lignes	Pax	Variation n-1
Paris Orly	21 268	57,9%
Marseille	17 574	58,0%
Nice	7 049	96,3%
Lyon St Exupery	1 789	95,3%
Paris Cdg	0	-
Toulouse	787	1169,4%
Autres Inter.	570	2180,0%

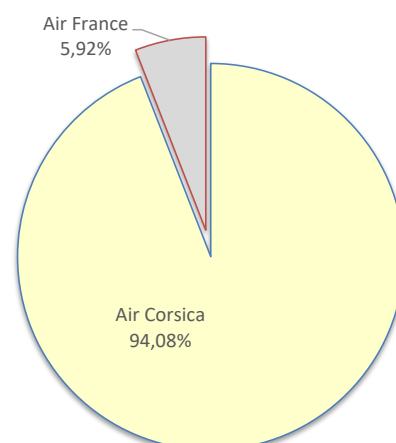
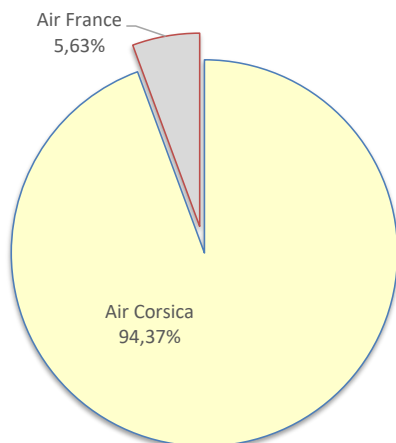
Lignes	Pax	Variation n-1
Paris Orly	40 310	47,6%
Marseille	32 885	42,9%
Nice	13 424	73,5%
Lyon St Exupery	3 545	63,4%
Paris Cdg	305	-12,1%
Toulouse	1 825	241,1%
Autres Inter.	1 835	790,8%



## COMPAGNIES

Compagnies	Pax	Variation n-1
Air Corsica	46 372	56,5%
Air France	2 767	-
Volotea	0	-
Transavia	0	-
Autres Compagnies	196	62,0%

Compagnies	Pax	Variation n-1
Air Corsica	88 706	45,5%
Air France	5 583	1508,9%
Volotea	2 344	-15,8%
Transavia	169	-
Autres Compagnies	256	-23,6%



# AEROPORT DE BASTIA

février 2022

## PASSAGERS

National
International
<b>TOTAL</b>

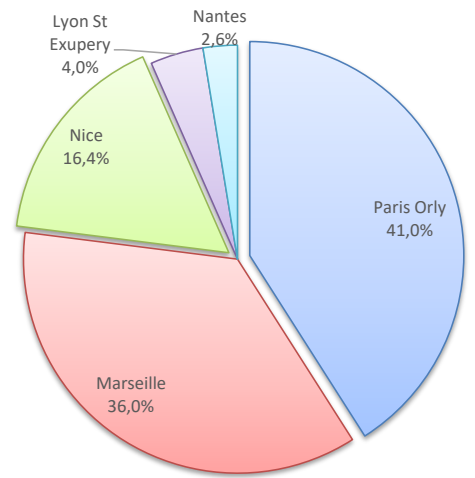
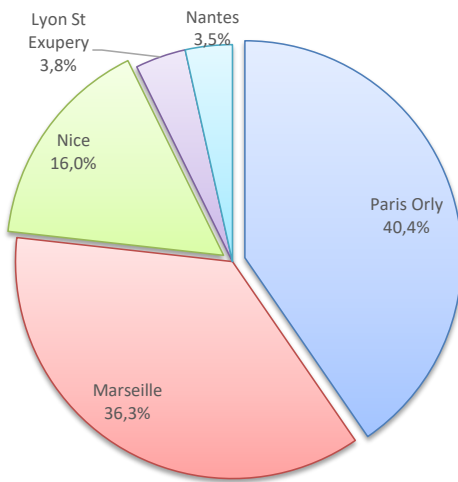
Passagers du 1er au 28 février		
2021	2022	Variation
30 765	48 856	<b>58,8%</b>
61	988	<b>1519,7%</b>
<b>30 826</b>	<b>49 844</b>	<b>61,7%</b>

Cumul Passagers depuis le 1er Janvier		
2021	2022	Variation
66 798	96 535	<b>44,5%</b>
69	2 745	<b>3878,3%</b>
<b>66 867</b>	<b>99 280</b>	<b>48,5%</b>

LIGNES

Lignes	Pax	Variation n-1
Paris Orly	19 587	53,7%
Marseille	17 612	51,8%
Nice	7 735	69,9%
Lyon St Exupery	1 828	91,4%
Nantes	1 695	-
Autres Inter.	988	1603,4%

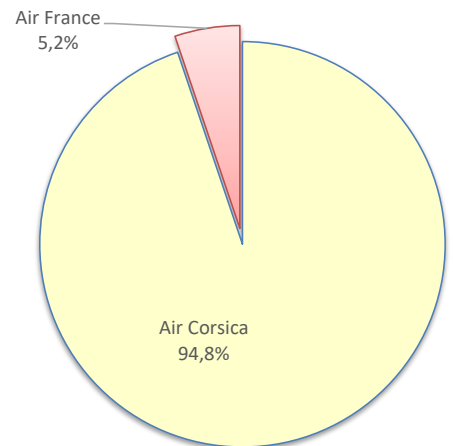
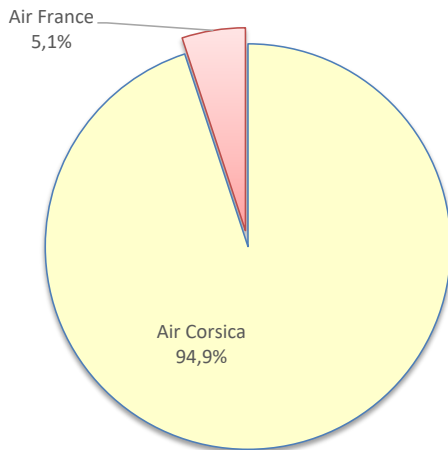
Lignes	Pax	Variation n-1
Paris Orly	38 605	47,1%
Marseille	33 950	37,8%
Nice	15 461	57,2%
Lyon St Exupery	3 781	80,5%
Nantes	2 434	293,9%
Autres Inter.	2 232	3281,8%



COMPAGNIES

Compagnies	Pax	Variation n-1
Air Corsica	45 875	52,7%
Air France	2 442	2470,5%
Transavia	1 033	-
Autres Compagnies	494	-0,6%

Compagnies	Pax	Variation n-1
Air Corsica	89 453	42,5%
Air France	4 891	999,1%
Transavia	1 294	-
Autres Compagnies	849	44,1%



# AEROPORT DE CALVI

février 2022

## PASSAGERS

National
International
<b>TOTAL</b>

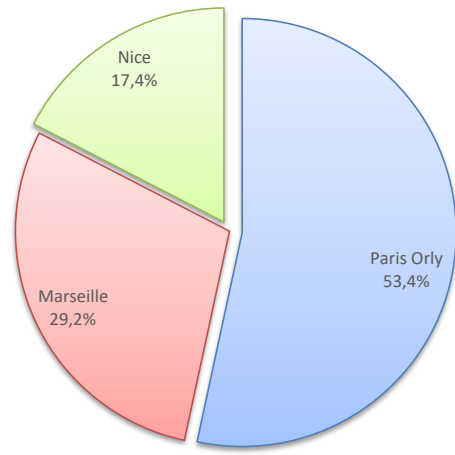
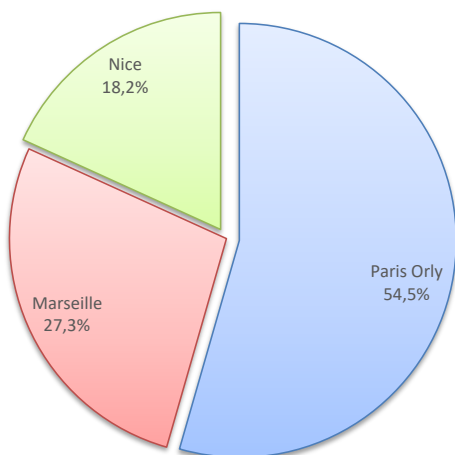
Passagers du 1er au 28 février		
2021	2022	Variation
8 595	9 003	4,7%
9	12	33,3%
<b>8 604</b>	<b>9 015</b>	<b>4,8%</b>

Cumul Passagers depuis le 1er Janvier		
2021	2022	Variation
15 957	16 689	4,6%
9	17	88,9%
<b>15 966</b>	<b>16 706</b>	<b>4,6%</b>

### LIGNES

Lignes	Pax	Variation n-1
Paris Orly	4 894	33,3%
Marseille	2 457	8,6%
Nice	1 637	19,0%
Montpellier	4	-
Autres Nat.	11	-99,1%
Autres Inter.	12	33,3%

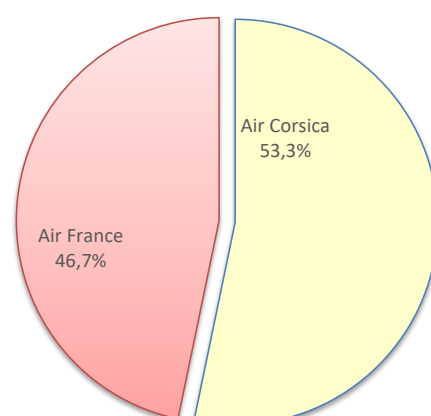
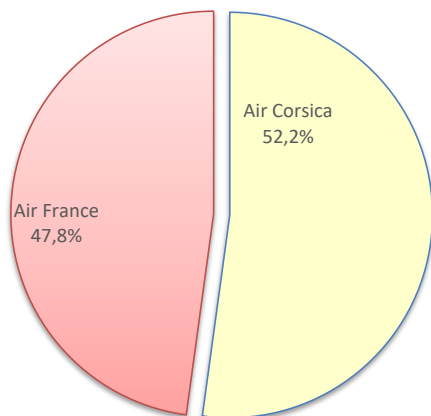
Lignes	Pax	Variation n-1
Paris Orly	8 899	25,2%
Marseille	4 867	12,1%
Nice	2 904	16,0%
Montpellier	4	-
Autres Nat.	15	-99,3%
Autres Inter.	17	88,9%



### COMPAGNIES

Compagnies	Pax	Variation n-1
Air Corsica	4 688	-26,4%
Air France	4 300	95,4%
Autres Compagnies	27	-20,6%

Compagnies	Pax	Variation n-1
Air Corsica	8 869	-16,5%
Air France	7 785	46,7%
Autres Compagnies	52	44,4%



# AEROPORT DE FIGARI

février 2022

## PASSAGERS

National
International
<b>TOTAL</b>

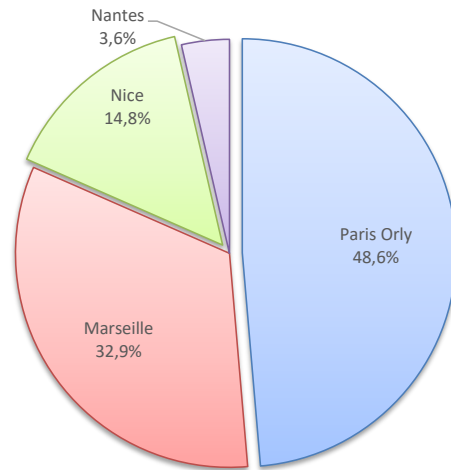
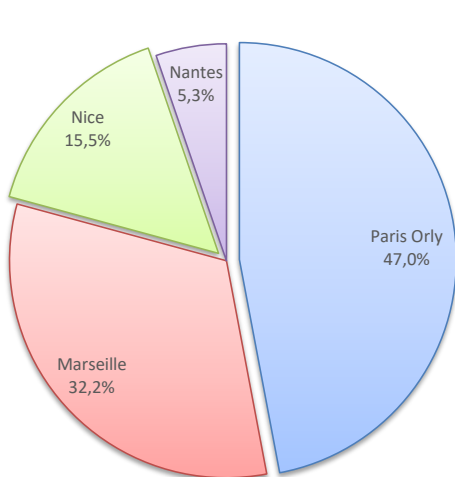
Passagers du 1er au 28 février		
2021	2022	Variation
11 800	13 969	18,4%
58	40	-31,0%
<b>11 858</b>	<b>14 009</b>	<b>18,1%</b>

Cumul Passagers depuis le 1er Janvier		
2021	2022	Variation
22 097	27 330	23,7%
71	70	-1,4%
<b>22 168</b>	<b>27 400</b>	<b>23,6%</b>

# LIGNES

Lignes	Pax	Variation n-1
Paris Orly	6 541	9,7%
Marseille	4 477	107,4%
Nice	2 160	43,4%
Bordeaux	14	-99,0%
Nantes	731	-
Autres Nat.	46	-94,1%
Genève	6	-80,0%
Autres Inter.	30	7,1%

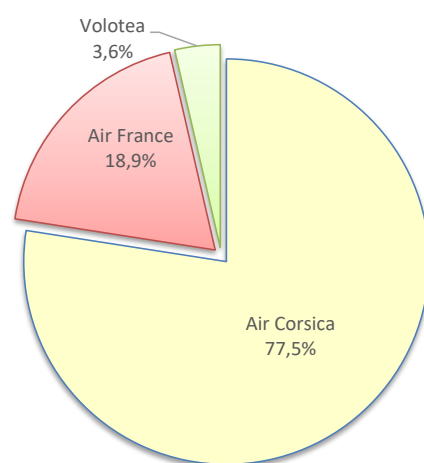
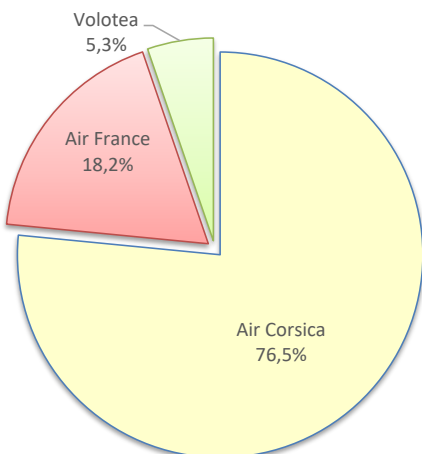
Lignes	Pax	Variation n-1
Paris Orly	13 239	16,6%
Marseille	8 964	74,7%
Nice	4 032	48,0%
Bordeaux	22	-98,8%
Nantes	982	-
Autres Nat.	91	-91,5%
Genève	11	-63,3%
Autres Inter.	49	40,0%



# COMPAGNIES

Compagnies	Pax	Variation n-1
Air Corsica	10 638	15,7%
Air France	2 529	121,1%
Volotea	731	-47,5%
Autres Compagnies	111	-15,3%

Compagnies	Pax	Variation n-1
Air Corsica	21 070	26,9%
Air France	5 150	97,0%
Volotea	982	-45,4%
Autres Compagnies	198	-82,8%



# AEROPORTS DE CORSE

février 2022

## PASSAGERS PAR LIGNE

MENSUEL	National	Ajaccio	Bastia	Calvi	Figari	Total	Variation/V	Variation/%
	Paris Orly	21 268	19 587	4 894	6 541	52 290	16 453	45,9%
	Marseille	17 574	17 612	2 457	4 477	42 120	14 976	55,2%
	Nice	7 049	7 735	1 637	2 160	18 581	7 554	68,5%
	Beauvais	0	0	0	0	0	0	-
	Bordeaux	0	0	0	14	14	-1 567	-99,1%
	Brest	0	1	0	0	1	1	-
	Caen	0	0	0	0	0	0	-
	Lille	0	0	0	0	0	0	-
	Lyon St Exupery	1 789	1 828	0	0	3 617	1 746	93,3%
	Montpellier	0	0	4	0	4		
	Nantes	0	1 695	0	731	2 426		
	Paris Cdg	0	0	0	0	0		
	Rennes	0	0	0	0	0		
	Strasbourg	0	0	0	0	0		
	Toulouse	787	0	0	0	787		
	Autres Nat.	234	398	11	46	689	-2 411	-77,8%
	<b>Total</b>	<b>48 701</b>	<b>48 856</b>	<b>9 003</b>	<b>13 969</b>	<b>120 529</b>	<b>39 701</b>	<b>49,1%</b>
	<i>Variation Volume / (n-1)</i>	<i>19 033</i>	<i>18 091</i>	<i>408</i>	<i>2 169</i>	<i>39 701</i>		
	<i>Variation % / (n-1)</i>	<i>64,2%</i>	<i>58,8%</i>	<i>4,7%</i>	<i>18,4%</i>	<i>49,1%</i>		
International	Ajaccio	Bastia	Calvi	Figari	Total	Variation/V	Variation/%	
Charleroi	0	0	0	2	2	2	-	
Genève	0	0	0	6	6	-27	-81,8%	
Bâle - Mulhouse	64	0	0	0	64	2	3,2%	
Londres Stansted	0	0	0	0	0	0	-	
Bruxelles	0	0	0	2	2	2	-	
Londres Gatwick	0	0	0	0	0	0	-	
Luxembourg	0	0	0	0	0	0	-	
-	0	0	0	0	0	0	-	
-	0	0	0	0	0	0	-	
-	0	0	0	0	0	0	-	
-	0	0	0	0	0	0	-	
-	0	0	0	0	0	0	-	
-	0	0	0	0	0	0	-	
-	0	0	0	0	0	0	-	
-	0	0	0	0	0	0	-	
Autres Inter.	570	988	12	30	1 600	1 480	1233,3%	
<b>Total</b>	<b>634</b>	<b>988</b>	<b>12</b>	<b>40</b>	<b>1 674</b>	<b>1 459</b>	<b>678,6%</b>	
<i>Variation Volume / (n-1)</i>	<i>547</i>	<i>927</i>	<i>3</i>	<i>-18</i>	<i>1 459</i>			
<i>Variation % / (n-1)</i>	<i>628,7%</i>	<i>1519,7%</i>	<i>33,3%</i>	<i>-31,0%</i>	<i>678,6%</i>			
<b>Total</b>	<b>49 335</b>	<b>49 844</b>	<b>9 015</b>	<b>14 009</b>	<b>122 203</b>	<b>41 160</b>	<b>50,8%</b>	
<i>Variation Volume / (n-1)</i>	<i>19 580</i>	<i>19 018</i>	<i>411</i>	<i>2 151</i>	<i>41 160</i>			
<i>Variation % / (n-1)</i>	<i>65,8%</i>	<i>61,7%</i>	<i>4,8%</i>	<i>18,1%</i>	<i>50,8%</i>			

Cumul depuis le 1er janvier	National	Ajaccio	Bastia	Calvi	Figari	Total	Variation/V	Variation/%
	Paris Orly	40 310	38 605	8 899	13 239	101 053	29 044	40,3%
	Marseille	32 885	33 950	4 867	8 964	80 666	23 545	41,2%
	Nice	13 424	15 461	2 904	4 032	35 821	13 023	57,1%
	Beauvais	0	0	0	0	0	0	-
	Bordeaux	564	570	0	22			
	Brest	0	4	0	0			
	Caen	0	0	0	0			
	Lille	307	293	0	0			
	Lyon St Exupery	3 545	3 781	0	0			
	Montpellier	0	106	4	0	110	108	5400,0%
	Nantes	814	2 434	0	982	4 230	2 723	180,7%
	Paris Cdg	305	203	0	0	508	-395	-43,7%
	Rennes	0	0	0	0	0	0	-
	Strasbourg	298	544	0	0			
	Toulouse	1 825	584	0	0	2 409	1 429	145,8%
	Autres Nat.	468	0	15	91	574	-3 969	-87,4%
	<b>Total</b>	<b>94 745</b>	<b>96 535</b>	<b>16 689</b>	<b>27 330</b>	<b>225 371</b>	<b>65 508</b>	<b>41,0%</b>
	<i>Variation Volume / (n-1)</i>	<i>30 589</i>	<i>29 737</i>	<i>732</i>	<i>5 233</i>	<i>65 508</i>		
	<i>Variation % / (n-1)</i>	<i>47,7%</i>	<i>44,5%</i>	<i>4,6%</i>	<i>23,7%</i>	<i>41,0%</i>		
International	Ajaccio	Bastia	Calvi	Figari	Total	Variation/V	Variation/%	
Charleroi	414	507	0	2	923	923	-	
Genève	0	1	0	11	12	-21	-63,6%	
Bâle - Mulhouse	64	0	0	0	64	2	3,2%	
Londres Stansted	0	0	0	0	0	0	-	
Bruxelles	0	4	0	8	12	12	-	
Londres Gatwick	0	0	0	0	0	0	-	
Luxembourg	0	1	0	0	1	-5	-83,3%	
-	0	0	0	0	0	0	-	
-	0	0	0	0	0	0	-	
-	0	0	0	0	0	0	-	
-	0	0	0	0	0	0	-	
-	0	0	0	0	0	0	-	
-	0	0	0	0	0	0	-	
-	0	0	0	0	0	0	-	
-	0	0	0	0	0	0	-	
Autres Inter.	1 835	2 232	17	49	4 133	3817	1207,9%	
<b>Total</b>	<b>2 313</b>	<b>2 745</b>	<b>17</b>	<b>70</b>	<b>5 145</b>	<b>4 728</b>	<b>1133,8%</b>	
<i>Variation Volume / (n-1)</i>	<i>2 045</i>	<i>2 676</i>	<i>8</i>	<i>-1</i>	<i>4 728</i>			
<i>Variation % / (n-1)</i>	<i>763,1%</i>	<i>3878,3%</i>	<i>88,9%</i>	<i>-1,4%</i>	<i>1133,8%</i>			
<b>Total</b>	<b>97 058</b>	<b>99 280</b>	<b>16 706</b>	<b>27 400</b>	<b>230 516</b>	<b>70 236</b>	<b>43,8%</b>	
<i>Variation Volume / (n-1)</i>	<i>32 634</i>	<i>32 413</i>	<i>740</i>	<i>5 232</i>	<i>70 236</i>			
<i>Variation % / (n-1)</i>	<i>50,7%</i>	<i>48,5%</i>	<i>4,6%</i>	<i>23,6%</i>	<i>43,8%</i>			



PASSAGERS PAR COMPAGNIE

	MENSUEL					Total	Variation/V	Variation/%
	National	Ajaccio	Bastia	Calvi	Figari			
Air Corsica	45 738	44 889	4 688	10 638	105 953	30 825	41,0%	
Air France	2 767	2 442	4 300	2 529	12 038	8 598	249,9%	
Easyjet Europe	0	0	0	0	0	0	-	
Volotea	0	0	0	731	731	-849	-53,7%	
Transavia	0	1 033	0	0	1 033	1 033	-	
British Airways	0	0	0	0	0	0	-	
Easyjet UK	0	0	0	0	0	0	-	
Easyjet Suisse	0	0	0	0	0	0	-	
Eurowings	0	0	0	0	0	0	-	
Lufthansa	0	0	0	0	0	0	-	
Luxair	0	0	0	0	0	0	-	
Norwegian	0	0	0	0	0	0	-	
Ryanair	0	0	0	0	0	0	-	
SWISS	0	0	0	0	0	0	-	
TUI fly	0	0	0	0	0	0	-	
Autres Compagnies	196	492	15	71	774	94	13,8%	
<b>Total</b>	<b>48 701</b>	<b>48 856</b>	<b>9 003</b>	<b>13 969</b>	<b>120 529</b>	<b>39 701</b>	<b>49,1%</b>	
<i>Variation Volume / (n-1)</i>	<i>19 033</i>	<i>18 091</i>	<i>408</i>	<i>2 169</i>	<i>39 701</i>			
<i>Variation % / (n-1)</i>	<i>64,2%</i>	<i>58,8%</i>	<i>4,7%</i>	<i>18,4%</i>	<i>49,1%</i>			
	International					Total	Variation/V	Variation/%
Air Corsica	634	986	0	0	1 620	1 508	1346,4%	
Air France	0	0	0	0	0	0	-	
Easyjet Europe	0	0	0	0	0	0	-	
Volotea	0	0	0	0	0	0	-	
Transavia	0	0	0	0	0	0	-	
British Airways	0	0	0	0	0	0	-	
Easyjet UK	0	0	0	0	0	0	-	
Easyjet Suisse	0	0	0	0	0	0	-	
Eurowings	0	0	0	0	0	0	-	
Lufthansa	0	0	0	0	0	0	-	
Luxair	0	0	0	0	0	0	-	
Norwegian	0	0	0	0	0	0	-	
Ryanair	0	0	0	0	0	0	-	
SWISS	0	0	0	0	0	0	-	
TUI fly	0	0	0	0	0	0	-	
Autres Compagnies	0	2	12	40	54	-49	-47,6%	
<b>Total</b>	<b>634</b>	<b>988</b>	<b>12</b>	<b>40</b>	<b>1 674</b>	<b>1 459</b>	<b>678,6%</b>	
<i>Variation Volume / (n-1)</i>	<i>547</i>	<i>927</i>	<i>3</i>	<i>-18</i>	<i>1 459</i>			
<i>Variation % / (n-1)</i>	<i>628,7%</i>	<i>1519,7%</i>	<i>33,3%</i>	<i>-31,0%</i>	<i>678,6%</i>			
	Total					Total	Variation/V	Variation/%
Air Corsica	46 372	45 875	4 688	10 638	107 573	32 333	43,0%	
Air France	2 767	2 442	4 300	2 529	12 038	8 598	249,9%	
Easyjet Europe	0	0	0	0	0	0	-	
Volotea	0	0	0	731	731	-849	-53,7%	
Transavia	0	1 033	0	0	1 033	1 033	-	
British Airways	0	0	0	0	0	0	-	
Easyjet UK	0	0	0	0	0	0	-	
Easyjet Suisse	0	0	0	0	0	0	-	
Eurowings	0	0	0	0	0	0	-	
Lufthansa	0	0	0	0	0	0	-	
Luxair	0	0	0	0	0	0	-	
Norwegian	0	0	0	0	0	0	-	
Ryanair	0	0	0	0	0	0	-	
SWISS	0	0	0	0	0	0	-	
TUI fly	0	0	0	0	0	0	-	
Autres Compagnies	196	494	27	111	828	45	5,7%	
<b>Total</b>	<b>49 335</b>	<b>49 844</b>	<b>9 015</b>	<b>14 009</b>	<b>122 203</b>	<b>41 160</b>	<b>50,8%</b>	
<i>Variation Volume / (n-1)</i>	<i>19 580</i>	<i>19 018</i>	<i>411</i>	<i>2 151</i>	<i>41 160</i>			
<i>Variation % / (n-1)</i>	<i>65,8%</i>	<i>61,7%</i>	<i>4,8%</i>	<i>18,1%</i>	<i>50,8%</i>			
	National					Total	Variation/V	Variation/%
Air Corsica	86 393	87 115	8 869	21 070	203 447	52 771	35,0%	
Air France	5 583	4 891	7 785	5 150	23 409	14 697	168,7%	
Easyjet Europe	0	0	0	0	0	0	-	
Volotea	2 344	2 793	0	982	6 119	-1 512	-19,8%	
Transavia	169	1 294	0	0	1 463	1 463	-	
British Airways	0	0	0	0	0	0	-	
Easyjet UK	0	0	0	0	0	0	-	
Easyjet Suisse	0	0	0	0	0	0	-	
Eurowings	0	0	0	0	0	0	-	
Lufthansa	0	0	0	0	0	0	-	
Luxair	0	0	0	0	0	0	-	
Norwegian	0	0	0	0	0	0	-	
Ryanair	0	0	0	0	0	0	-	
SWISS	0	0	0	0	0	0	-	
TUI fly	0	0	0	0	0	0	-	
Autres Compagnies	256	442	35	128	861	-1 128	-56,7%	
<b>Total</b>	<b>94 745</b>	<b>96 535</b>	<b>16 689</b>	<b>27 330</b>	<b>235 299</b>	<b>66 291</b>	<b>39,2%</b>	
<i>Variation Volume / (n-1)</i>	<i>30 589</i>	<i>29 737</i>	<i>732</i>	<i>5 233</i>	<i>66 291</i>			
<i>Variation % / (n-1)</i>	<i>47,7%</i>	<i>44,5%</i>	<i>4,6%</i>	<i>23,7%</i>	<i>39,2%</i>			
	International					Total	Variation/V	Variation/%
Air Corsica	2 313	2 338	0	0	4 651	4 358	1487,4%	
Air France	0	0	0	0	0	0	-	
Easyjet Europe	0	0	0	0	0	0	-	
Volotea	0	0	0	0	0	0	-	
Transavia	0	0	0	0	0	0	-	
British Airways	0	0	0	0	0	0	-	
Easyjet UK	0	0	0	0	0	0	-	
Easyjet Suisse	0	0	0	0	0	0	-	
Eurowings	0	0	0	0	0	0	-	
Lufthansa	0	0	0	0	0	0	-	
Luxair	0	0	0	0	0	0	-	
Norwegian	0	0	0	0	0	0	-	
Ryanair	0	0	0	0	0	0	-	
SWISS	0	0	0	0	0	0	-	
TUI fly	0	0	0	0	0	0	-	
Autres Compagnies	0	407	17	70	494	370	298,4%	
<b>Total</b>	<b>2 313</b>	<b>2 745</b>	<b>17</b>	<b>70</b>	<b>5 145</b>	<b>4 728</b>	<b>1133,8%</b>	
<i>Variation Volume / (n-1)</i>	<i>2 045</i>	<i>2 676</i>	<i>8</i>	<i>-1</i>	<i>4 728</i>			
<i>Variation % / (n-1)</i>	<i>763,1%</i>	<i>3878,3%</i>	<i>88,9%</i>	<i>-1,4%</i>	<i>1133,8%</i>			
	Total					Total	Variation/V	Variation/%
Air Corsica	88 706	89 453	8 869	21 070	208 098	57 129	37,8%	
Air France	5 583	4 891	7 785	5 150	23 409	14 697	168,7%	
Easyjet Europe	0	0	0	0	0	0	-	
Volotea	2 344	2 793	0	982	6 119	-1 512	-19,8%	
Transavia	169	1 294	0	0	1 463	1 463	-	
British Airways	0	0	0	0	0	0	-	
Easyjet UK	0	0	0	0	0	0	-	
Easyjet Suisse	0	0	0	0	0	0	-	
Eurowings	0	0	0	0	0	0	-	
Lufthansa	0	0	0	0	0	0	-	
Luxair	0	0	0	0	0	0	-	
Norwegian	0	0	0	0	0	0	-	
Ryanair	0	0	0	0	0	0	-	
SWISS	0	0	0	0	0	0	-	
TUI fly	0	0	0	0	0	0	-	
Autres Compagnies	256	849	52	198	1 355	-758	-35,9%	
<b>Total</b>	<b>97 058</b>	<b>99 280</b>	<b>16 706</b>	<b>27 400</b>	<b>240 444</b>	<b>71 019</b>	<b>41,9%</b>	
<i>Variation Volume / (n-1)</i>	<i>32 634</i>	<i>32 413</i>	<i>740</i>	<i>5 232</i>	<i>71 019</i>			
<i>Variation % / (n-1)</i>	<i>50,7%</i>	<i>48,5%</i>	<i>4,6%</i>	<i>23,6%</i>	<i>41,9%</i>			

MENSUEL

Cumul depuis le 1er janvier