

Aéroports de Corse

Aeruporti di Corsica

Mensuel

U Misincu

Passagers 2022

Passageri 2022

mars-22

AEROPORTS DE CORSE

mars 2022

PASSAGERS AU GLOBAL

TOTAL AEROPORTS
National
International
TOTAL

Passagers du 1er au 31 mars		
2021	2022	Variation
80 685	143 084	77,3%
329	2 111	541,6%
81 014	145 195	79,2%

Cumul Passagers depuis le 1er Janvier		
2021	2022	Variation
249 693	379 240	51,9%
746	6 401	758,0%
250 439	385 641	54,0%

AJACCIO
National
International
TOTAL

Passagers du 1er au 31 mars		
2021	2022	Variation
30 739	58 985	91,9%
24	1 373	5620,8%
30 763	60 358	96,2%

Cumul Passagers depuis le 1er Janvier		
2021	2022	Variation
94 895	153 730	62,0%
292	3 686	1162,3%
95 187	157 416	65,4%

BASTIA
National
International
TOTAL

Passagers du 1er au 31 mars		
2021	2022	Variation
31 019	57 151	84,2%
222	384	73,0%
31 241	57 535	84,2%

Cumul Passagers depuis le 1er Janvier		
2021	2022	Variation
97 817	154 543	58,0%
291	2 274	681,4%
98 108	156 817	59,8%

CALVI
National
International
TOTAL

Passagers du 1er au 31 mars		
2021	2022	Variation
8 282	10 251	23,8%
39	3	-92,3%
8 321	10 254	23,2%

Cumul Passagers depuis le 1er Janvier		
2021	2022	Variation
24 239	26 940	11,1%
48	20	-58,3%
24 287	26 960	11,0%

FIGARI
National
International
TOTAL

Passagers du 1er au 31 mars		
2021	2022	Variation
10 645	16 697	56,9%
44	351	697,7%
10 689	17 048	59,5%

Cumul Passagers depuis le 1er Janvier		
2021	2022	Variation
32 742	44 027	34,5%
115	421	266,1%
32 857	44 448	35,3%

AEROPORTS DE CORSE

mars 2022

PASSAGERS

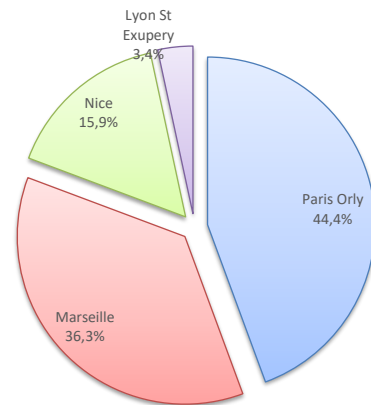
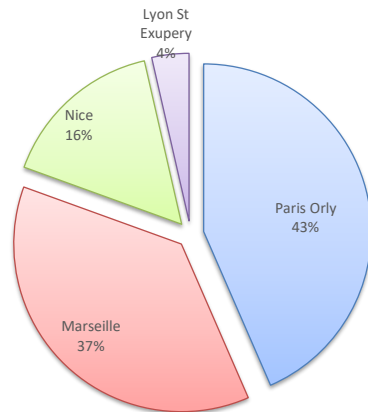
	Passagers du 1er au 31 mars		
	2021	2022	Variation
National	80 685	143 084	77,3%
International	329	2 111	541,6%
TOTAL	81 014	145 195	79,2%

	Cumul Passagers depuis le 1er Janvier		
	2021	2022	Variation
National	249 693	379 240	51,9%
International	746	6 401	758,0%
TOTAL	250 439	385 641	54,0%

LIGNES

Lignes	Pax	Variation n-1
Paris Orly	59 505	77,0%
Marseille	50 746	68,2%
Nice	21 762	106,9%
Beauvais	260	56,6%
Bordeaux	777	322,3%
Brest	0	-
Lille	138	45,3%
Lyon St Exupery	4 897	130,8%
Montpellier	2	-
Nantes	1 672	-
Paris Cdg	1 230	-
Rennes	1	-
Strasbourg	0	-100,0%
Toulouse	1 461	-
Autres Nat.	633	-83,4%
Charleroi	255	-83,4%
Genève	407	3291,7%
Bâle - Mulhouse	598	-
Bruxelles	0	-100,0%
Luxembourg	0	-
Autres Inter.	851	173,6%

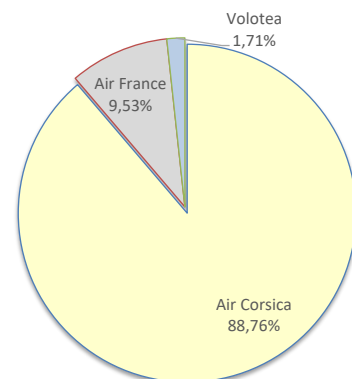
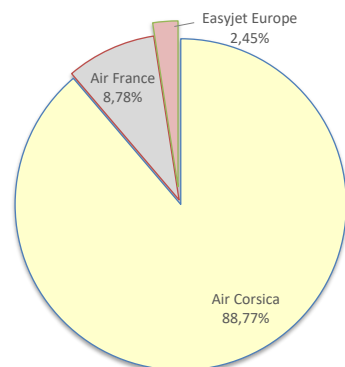
Lignes	Pax	Variation n-1
Paris Orly	160 558	52,0%
Marseille	131 412	50,5%
Nice	57 583	72,8%
Beauvais	260	56,6%
Bordeaux	1 933	-39,5%
Brest	4	300,0%
Lille	738	-34,6%
Lyon St Exupery	12 223	91,4%
Montpellier	112	5500,0%
Nantes	5 902	291,6%
Paris Cdg	1 738	92,5%
Rennes	1	-
Strasbourg	842	7,8%
Toulouse	3 870	294,1%
Autres Nat.	2 064	-75,3%
Charleroi	1 178	58800,0%
Genève	419	831,1%
Bâle - Mulhouse	662	967,7%
Bruxelles	10	150,0%
Luxembourg	1	-83,3%
Autres Inter.	4 131	558,9%



COMPAGNIES

Compagnies	Pax	Variation n-1
Air Corsica	125 158	59,7%
Air France	12 377	658,4%
Easyjet Europe	3 452	2555,4%
Volotea	308	67,4%
Transavia	937	-
EasyJet Suisse	988	-
Ryanair	803	-100,0%
Autres Compagnies	1 172	117,8%

Compagnies	Pax	Variation n-1
Air Corsica	333 256	44,7%
Air France	35 786	246,0%
Easyjet Europe	3 452	2555,4%
Volotea	6 427	-17,8%
Transavia	2 400	-
EasyJet Suisse	988	-
Ryanair	803	-
Autres Compagnies	2 529	-



AEROPORT D'AJACCIO

mars 2022

PASSAGERS

National
International
TOTAL

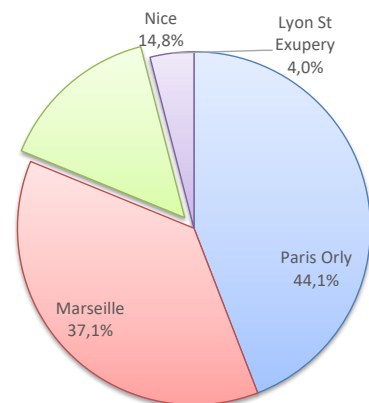
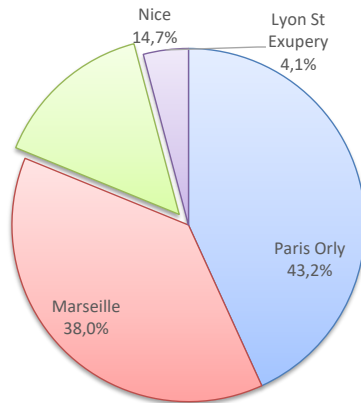
Passagers du 1er au 31 mars		
2021	2022	Variation
30 739	58 985	91,9%
24	1 373	5620,8%
30 763	60 358	96,2%

Cumul Passagers depuis le 1er Janvier		
2021	2022	Variation
94 895	153 730	62,0%
292	3 686	1162,3%
95 187	157 416	65,4%

LIGNES

Lignes	Pax	Variation n-1
Paris Orly	24 319	79,7%
Marseille	21 388	78,7%
Nice	8 281	141,1%
Bordeaux	191	-
Lille	0	-100,0%
Lyon St Exupery	2 322	133,1%
Nantes	362	-
Paris Cdg	538	-
Strasbourg	0	-
Toulouse	1 262	-
Autres Nat.	322	-51,2%
Charleroi	0	-
Genève	262	-
Bâle - Mulhouse	398	-
Autres Inter.	713	2870,8%

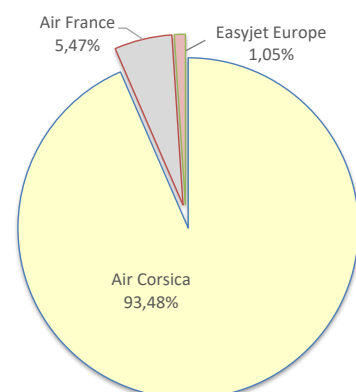
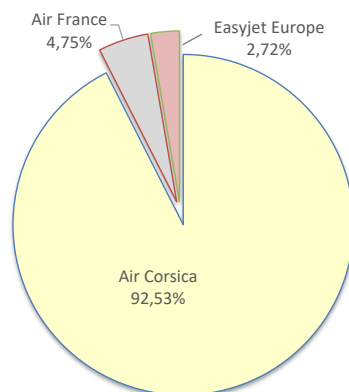
Lignes	Pax	Variation n-1
Paris Orly	64 629	58,3%
Marseille	54 273	55,2%
Nice	21 705	94,3%
Bordeaux	755	47,7%
Lille	307	-50,1%
Lyon St Exupery	5 867	85,4%
Nantes	1 176	32,3%
Paris Cdg	843	142,9%
Strasbourg	298	24,2%
Toulouse	3 087	477,0%
Autres Nat.	790	-46,9%
Charleroi	414	-
Genève	262	-
Bâle - Mulhouse	462	645,2%
Autres Inter.	2 548	1007,8%



COMPAGNIES

Compagnies	Pax	Variation n-1
Air Corsica	54 687	79,0%
Air France	2 810	-
Easyjet Europe	1 606	-
Volotea	170	-
Transavia	0	-
EasyJet Suisse	660	-
Autres Compagnies	425	94,1%

Compagnies	Pax	Variation n-1
Air Corsica	143 393	56,7%
Air France	8 393	2318,7%
Easyjet Europe	1 606	-
Volotea	2 514	-9,7%
Transavia	169	-
EasyJet Suisse	660	-
Autres Compagnies	681	22,9%



AEROPORT DE BASTIA

mars 2022

PASSAGERS

National
International
TOTAL

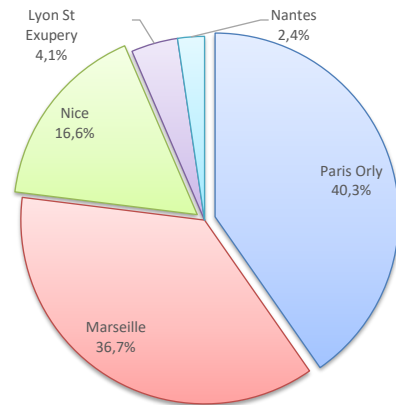
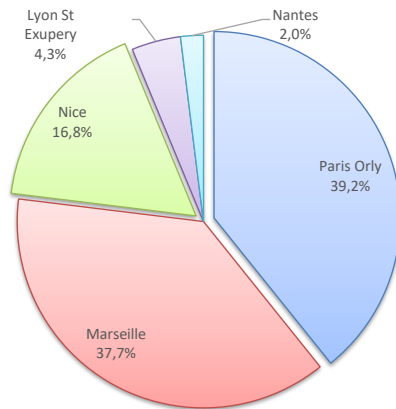
Passagers du 1er au 31 mars		
2021	2022	Variation
31 019	57 151	84,2%
222	384	73,0%
31 241	57 535	84,2%

Cumul Passagers depuis le 1er Janvier		
2021	2022	Variation
97 817	154 543	58,0%
291	2 274	681,4%
98 108	156 817	59,8%

LIGNES

Lignes	Pax	Variation n-1
Paris Orly	21 965	78,2%
Marseille	21 114	65,4%
Nice	9 420	123,6%
Bordeaux	280	-
Brest	0	-
Lille	138	6800,0%
Lyon St Exupery	2 387	112,0%
Montpellier	0	-
Nantes	1 106	-
Paris Cdg	463	-
Rennes	1	-
Strasbourg	0	-
Toulouse	83	-
Autres Nat.	194	-67,2%
Charleroi	0	-
Genève	92	1433,3%
Bâle - Mulhouse	200	-
Bruxelles	0	-
Luxembourg	0	-
Autres Inter.	92	-57,4%

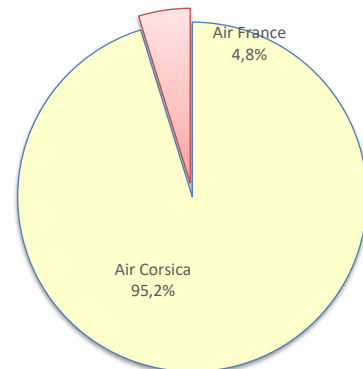
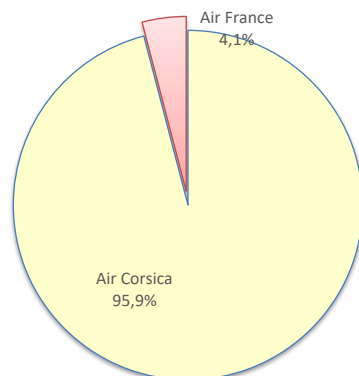
Lignes	Pax	Variation n-1
Paris Orly	60 570	57,1%
Marseille	55 064	47,2%
Nice	24 881	77,2%
Bordeaux	850	21,8%
Brest	4	-
Lille	431	-13,8%
Lyon St Exupery	6 168	91,5%
Montpellier	106	-
Nantes	3 540	472,8%
Paris Cdg	666	19,8%
Rennes	1	-
Strasbourg	544	2,3%
Toulouse	667	49,9%
Autres Nat.	1 051	-15,0%
Charleroi	507	-
Genève	93	933,3%
Bâle - Mulhouse	200	-
Bruxelles	4	-
Luxembourg	1	-
Autres Inter.	1 469	420,9%



COMPAGNIES

Compagnies	Pax	Variation n-1
Air Corsica	52 222	68,5%
Air France	2 215	-
Easyjet Europe	1 092	740,0%
Volotea	138	-
Transavia	937	-
EasyJet Suisse	275	-
Autres Compagnies	656	690,4%

Compagnies	Pax	Variation n-1
Air Corsica	141 675	51,1%
Air France	7 106	1496,9%
Easyjet Europe	1 092	740,0%
Volotea	2 931	-3,8%
Transavia	2 231	-
EasyJet Suisse	275	-
Autres Compagnies	1 507	124,3%



AEROPORT DE CALVI

mars 2022

PASSAGERS

National
International
TOTAL

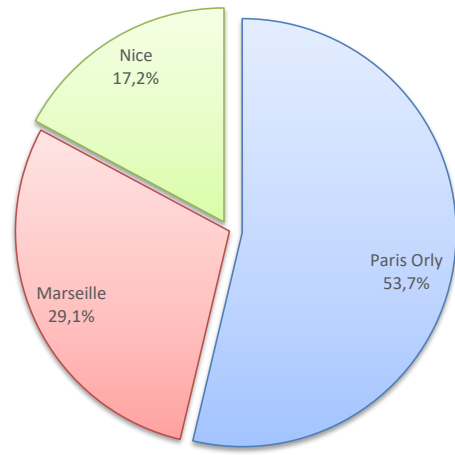
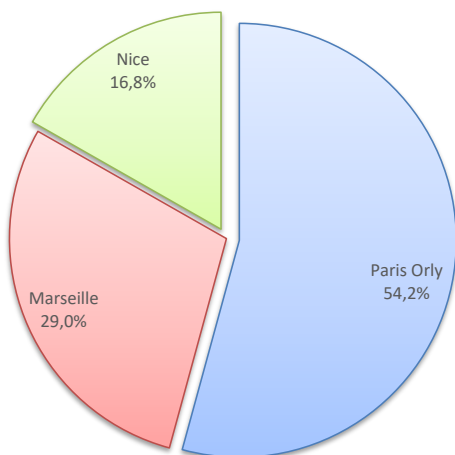
Passagers du 1er au 31 mars		
2021	2022	Variation
8 282	10 251	23,8%
39	3	-92,3%
8 321	10 254	23,2%

Cumul Passagers depuis le 1er Janvier		
2021	2022	Variation
24 239	26 940	11,1%
48	20	-58,3%
24 287	26 960	11,0%

LIGNES

Lignes	Pax	Variation n-1
Paris Orly	5 519	109,1%
Marseille	2 950	10,4%
Nice	1 706	43,0%
Montpellier	0	-
Autres Nat.	76	-95,7%
Autres Inter.	3	-91,4%

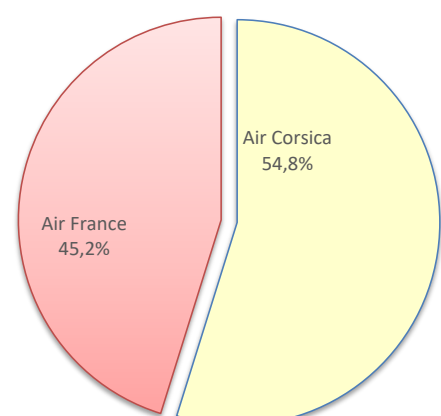
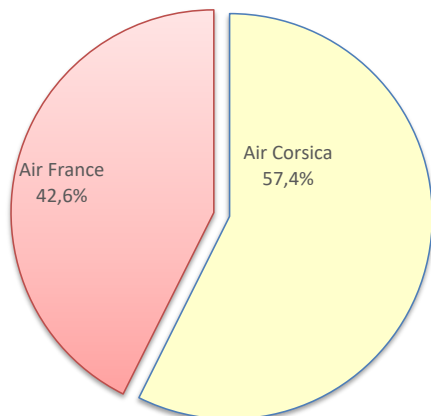
Lignes	Pax	Variation n-1
Paris Orly	14 418	47,9%
Marseille	7 817	11,4%
Nice	4 610	24,7%
Montpellier	4	-
Autres Nat.	91	-97,6%
Autres Inter.	20	-54,5%



COMPAGNIES

Compagnies	Pax	Variation n-1
Air Corsica	5 870	-11,2%
Air France	4 360	167,2%
Autres Compagnies	24	-68,8%

Compagnies	Pax	Variation n-1
Air Corsica	14 739	-14,5%
Air France	12 145	75,1%
Autres Compagnies	76	-32,7%



AEROPORT DE FIGARI

mars 2022

PASSAGERS

National
International
TOTAL

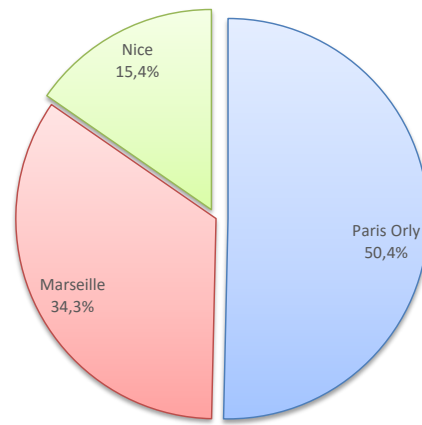
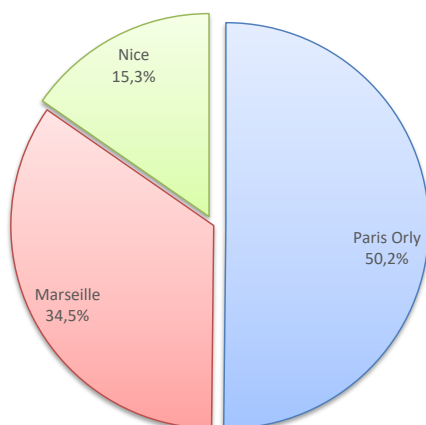
Passagers du 1er au 31 mars		
2021	2022	Variation
10 645	16 697	56,9%
44	351	697,7%
10 689	17 048	59,5%

Cumul Passagers depuis le 1er Janvier		
2021	2022	Variation
32 742	44 027	34,5%
115	421	266,1%
32 857	44 448	35,3%

LIGNES

Lignes	Pax	Variation n-1
Paris Orly	7 702	50,5%
Marseille	5 294	91,2%
Nice	2 355	40,2%
Beauvais	260	136,4%
Bordeaux	306	66,3%
Lyon St Exupery	188	-
Montpellier	2	-
Nantes	204	-
Paris Cdg	229	-
Toulouse	116	-
Autres Nat.	41	-94,7%
Charleroi	255	12650,0%
Genève	53	783,3%
Autres Inter.	43	19,4%

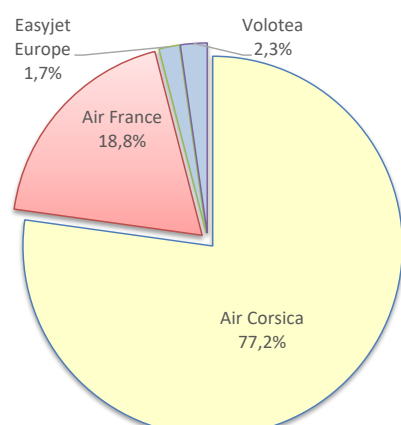
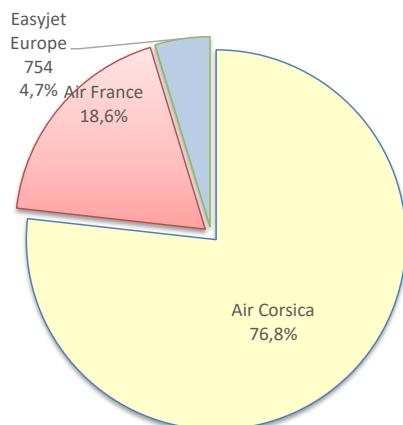
Lignes	Pax	Variation n-1
Paris Orly	20 941	27,1%
Marseille	14 258	80,5%
Nice	6 387	45,0%
Beauvais	260	136,4%
Bordeaux	328	-83,5%
Lyon St Exupery	188	-
Montpellier	2	0,0%
Nantes	1 186	-
Paris Cdg	229	-
Toulouse	116	5700,0%
Autres Nat.	132	-92,8%
Charleroi	257	12750,0%
Genève	64	77,8%
Autres Inter.	94	32,4%



COMPAGNIES

Compagnies	Pax	Variation n-1
Air Corsica	12 379	20,9%
Air France	2 992	-
Easyjet Europe	754	-
Volotea	0	-100,0%
EasyJet Suisse	53	-
Ryanair	803	-100,0%
Autres Compagnies	67	-57,9%

Compagnies	Pax	Variation n-1
Air Corsica	33 449	20,4%
Air France	8 142	211,5%
Easyjet Europe	754	-
Volotea	982	-50,5%
EasyJet Suisse	53	-
Ryanair	803	630,0%
Autres Compagnies	265	-27,0%



AEROPORTS DE CORSE

mars 2022

PASSAGERS PAR LIGNE

MENSUEL

National	Ajaccio	Bastia	Calvi	Figari	Total	Variation/V	Variation/%
Paris Orly	24 319	21 965	5 519	7 702	59 505	25 887	77,0%
Marseille	21 388	21 114	2 950	5 294	50 746	20 573	68,2%
Nice	8 281	9 420	1 706	2 355	21 762	11 242	106,9%
Beauvais	0	0	0	260	260	94	56,6%
Bordeaux	191	280	0	306	777	593	322,3%
Lille	0	138	0	0	138	43	45,3%
Lyon St Exupery	2 322	2 387	0	188	4 897	2 775	130,8%
Montpellier	0	0	0	2	2		
Nantes	362	1 106	0	204	1 672		
Paris Cdg	538	463	0	229	1 230		
Rennes	0	1	0	0	1		
Toulouse	1 262	83	0	116	1 461		
Autres Nat.	322	194	76	41	633	-3 169	-83,4%
Total	58 985	57 151	10 251	16 697	143 084	62 399	77,3%
<i>Variation Volume /(n-1)</i>	<i>28 246</i>	<i>26 132</i>	<i>1 969</i>	<i>6 052</i>	<i>62 399</i>		
<i>Variation % / (n-1)</i>	<i>91,9%</i>	<i>84,2%</i>	<i>23,8%</i>	<i>56,9%</i>	<i>77,3%</i>		
International	Ajaccio	Bastia	Calvi	Figari	Total	Variation/V	Variation/%
Charleroi	0	0	0	255	255	253	12650,0%
Genève	262	92	0	53	407	395	3291,7%
Bâle - Mulhouse	398	200	0	0	598	598	-
Autres Inter.	713	92	3	43	851	540	173,6%
Total	1 373	384	3	351	2 111	1 782	541,6%
<i>Variation Volume /(n-1)</i>	<i>1 349</i>	<i>162</i>	<i>-36</i>	<i>307</i>	<i>1 782</i>		
<i>Variation % / (n-1)</i>	<i>5620,8%</i>	<i>73,0%</i>	<i>-92,3%</i>	<i>697,7%</i>	<i>541,6%</i>		
Total	60 358	57 535	10 254	17 048	145 195	64 181	79,2%
<i>Variation Volume /(n-1)</i>	<i>29 595</i>	<i>26 294</i>	<i>1 933</i>	<i>6 359</i>	<i>64 181</i>		
<i>Variation % / (n-1)</i>	<i>96,2%</i>	<i>84,2%</i>	<i>23,2%</i>	<i>59,5%</i>	<i>79,2%</i>		

Cumul depuis le 1er janvier

National	Ajaccio	Bastia	Calvi	Figari	Total	Variation/V	Variation/%
Paris Orly	64 629	60 570	14 418	20 941	160 558	54 931	52,0%
Marseille	54 273	55 064	7 817	14 258	131 412	44 118	50,5%
Nice	21 705	24 881	4 610	6 387	57 583	24 265	72,8%
Beauvais	0	0	0	260	260	94	56,6%
Bordeaux	755	850	0	328			
Brest	0	4	0	0			
Lille	307	431	0	0			
Lyon St Exupery	5 867	6 168	0	188			
Montpellier	0	106	4	2	112	110	5500,0%
Nantes	1 176	3 540	0	1 186	5 902	4 395	291,6%
Paris Cdg	843	666	0	229	1 738	835	92,5%
Rennes	0	1	0	0	1	1	-
Strasbourg	298	544	0	0			
Toulouse	3 087	667	0	116	3 870	2 888	294,1%
Autres Nat.	790	1 051	91	132	2 064	-6 279	-75,3%
Total	153 730	154 543	26 940	44 027	363 500	125 358	52,6%
<i>Variation Volume /(n-1)</i>	<i>58 835</i>	<i>56 726</i>	<i>2 701</i>	<i>11 285</i>	<i>125 358</i>		
<i>Variation % / (n-1)</i>	<i>62,0%</i>	<i>58,0%</i>	<i>11,1%</i>	<i>34,5%</i>	<i>52,6%</i>		
International	Ajaccio	Bastia	Calvi	Figari	Total	Variation/V	Variation/%
Charleroi	414	507	0	257	1 178	1176	58800,0%
Genève	262	93	0	64	419	374	831,1%
Bâle - Mulhouse	462	200	0	0	662	600	967,7%
Bruxelles	0	4	0	6	10	6	150,0%
Luxembourg	0	1	0	0	1	-5	-83,3%
Autres Inter.	2 548	1 469	20	94	4 131	3504	558,9%
Total	3 686	2 274	20	421	6 401	5 655	758,0%
<i>Variation Volume /(n-1)</i>	<i>3 394</i>	<i>1 983</i>	<i>-28</i>	<i>306</i>	<i>5 655</i>		
<i>Variation % / (n-1)</i>	<i>1162,3%</i>	<i>681,4%</i>	<i>-58,3%</i>	<i>266,1%</i>	<i>758,0%</i>		
Total	157 416	156 817	26 960	44 448	369 901	131 013	54,8%
<i>Variation Volume /(n-1)</i>	<i>62 229</i>	<i>58 709</i>	<i>2 673</i>	<i>11 591</i>	<i>131 013</i>		
<i>Variation % / (n-1)</i>	<i>65,4%</i>	<i>59,8%</i>	<i>11,0%</i>	<i>35,3%</i>	<i>54,8%</i>		

AEROPORTS DE CORSE

mars 2022

PASSAGERS PAR COMPAGNIE

MENSUEL

National	Ajaccio	Bastia	Calvi	Figari	Total	Variation/V	Variation/%
Air Corsica	54 359	52 222	5 870	12 354	124 805	46 620	59,6%
Air France	2 810	2 215	4 360	2 992	12 377	10 745	658,4%
Easyjet Europe	1 606	1 092	0	754	3 452	3 322	2555,4%
Volotea	170	138	0	0	308	124	67,4%
Transavia	0	937	0	0	937	937	-
Ryanair	0	0	0	548	548	438	398,2%
Autres Compagnies	40	547	21	49	657	213	48,0%
Total	58 985	57 151	10 251	16 697	143 084	62 399	77,3%
<i>Variation Volume /(n-1)</i>	<i>28 246</i>	<i>26 132</i>	<i>1 969</i>	<i>6 052</i>	<i>62 399</i>		
<i>Variation % / (n-1)</i>	<i>91,9%</i>	<i>84,2%</i>	<i>23,8%</i>	<i>56,9%</i>	<i>77,3%</i>		
International	Ajaccio	Bastia	Calvi	Figari	Total	Variation/V	Variation/%
Air Corsica	328	0	0	25	353	153	76,5%
EasyJet Suisse	660	275	0	53	988	988	-
Ryanair	0	0	0	255	255	255	-
Autres Compagnies	385	109	3	18	515	421	447,9%
Total	1 373	384	3	351	2 111	1 782	541,6%
<i>Variation Volume /(n-1)</i>	<i>1 349</i>	<i>162</i>	<i>-36</i>	<i>307</i>	<i>1 782</i>		
<i>Variation % / (n-1)</i>	<i>5620,8%</i>	<i>73,0%</i>	<i>-92,3%</i>	<i>697,7%</i>	<i>541,6%</i>		
Total	Ajaccio	Bastia	Calvi	Figari	Total	Variation/V	Variation/%
Air Corsica	54 687	52 222	5 870	12 379	125 158	46 773	59,7%
Air France	2 810	2 215	4 360	2 992	12 377	10 745	658,4%
Easyjet Europe	1 606	1 092	0	754	3 452	3 322	2555,4%
Volotea	170	138	0	0	308	124	67,4%
Transavia	0	937	0	0	937	937	-
EasyJet Suisse	660	275	0	53	988	988	-
Ryanair	0	0	0	803	803	693	630,0%
Autres Compagnies	425	656	24	67	1 172	634	117,8%
Total	60 358	57 535	10 254	17 048	145 195	64 181	79,2%
<i>Variation Volume /(n-1)</i>	<i>29 595</i>	<i>26 294</i>	<i>1 933</i>	<i>6 359</i>	<i>64 181</i>		
<i>Variation % / (n-1)</i>	<i>96,2%</i>	<i>84,2%</i>	<i>23,2%</i>	<i>59,5%</i>	<i>79,2%</i>		

Cumul depuis le 1er janvier

National	Ajaccio	Bastia	Calvi	Figari	Total	Variation/V	Variation/%
Air Corsica	140 752	139 808	14 739	33 424	328 723	98 913	43,0%
Air France	8 393	7 106	12 145	8 142	35 786	25 442	246,0%
Easyjet Europe	1 606	1 092	0	754	3 452	3 322	2555,4%
Volotea	2 514	2 931	0	982	6 427	-1 388	-17,8%
Transavia	169	2 231	0	0	2 400	2 400	-
Ryanair	0	0	0	548	548	438	398,2%
Autres Compagnies	296	1 375	56	177	1 904	420	28,3%
Total	153 730	154 543	26 940	44 027	379 240	129 547	51,9%
<i>Variation Volume /(n-1)</i>	<i>58 835</i>	<i>56 726</i>	<i>2 701</i>	<i>11 285</i>	<i>129 547</i>		
<i>Variation % / (n-1)</i>	<i>62,0%</i>	<i>58,0%</i>	<i>11,1%</i>	<i>34,5%</i>	<i>51,9%</i>		
International	Ajaccio	Bastia	Calvi	Figari	Total	Variation/V	Variation/%
Air Corsica	2 641	1 867	0	25	4 533	4 040	819,5%
EasyJet Suisse	660	275	0	53	988	988	-
Ryanair	0	0	0	255	255	255	-
Autres Compagnies	385	132	20	88	625	407	186,7%
Total	3 686	2 274	20	421	6 401	5 655	758,0%
<i>Variation Volume /(n-1)</i>	<i>3 394</i>	<i>1 983</i>	<i>-28</i>	<i>306</i>	<i>5 655</i>		
<i>Variation % / (n-1)</i>	<i>1162,3%</i>	<i>681,4%</i>	<i>-58,3%</i>	<i>266,1%</i>	<i>758,0%</i>		
Total	Ajaccio	Bastia	Calvi	Figari	Total	Variation/V	Variation/%
Air Corsica	143 393	141 675	14 739	33 449	333 256	102 953	44,7%
Air France	8 393	7 106	12 145	8 142	35 786	25 442	246,0%
Easyjet Europe	1 606	1 092	0	754	3 452	3 322	2555,4%
Volotea	2 514	2 931	0	982	6 427	-1 388	-17,8%
Transavia	169	2 231	0	0	2 400	2 400	-
EasyJet Suisse	660	275	0	53	988	988	-
Ryanair	0	0	0	803	803	693	630,0%
Autres Compagnies	681	1 507	76	265	2 529	827	48,6%
Total	157 416	156 817	26 960	44 448	385 641	135 202	54,0%
<i>Variation Volume /(n-1)</i>	<i>62 229</i>	<i>58 709</i>	<i>2 673</i>	<i>11 591</i>	<i>135 202</i>		
<i>Variation % / (n-1)</i>	<i>65,4%</i>	<i>59,8%</i>	<i>11,0%</i>	<i>35,3%</i>	<i>54,0%</i>		